

**Зведена інформація господарювання  
Управління Північно – Кримського каналу  
за 2017 рік**

Фінансова звітність управління надана формами:

*Баланс (форма №1-дс) на 01 січня 2018р.*

*Звіт про фінансові результати (форма №2-дс) за 4 квартал 2018 р.*

Управління Північно-Кримського каналу протягом 2017 року спрямувало роботу на виконання комплексних заходів з утримання каналу та всіх гідротехнічних споруд на ньому в належному технічному стані з метою забезпечення потреб сільгосптоваровиробників у технічній воді.

В зоні Північно-Кримського каналу освоєно зрошувальних земель 34208,2 га, в т.ч. під рис - 7924 га, «супутники» на ПКК та Перекопського каналу – 5441,7 га.

**Загальний водозабір** за 2017 рік склав **542395,5 тис.м<sup>3</sup>**.

водозабір у поливний сезон – 536437,2 тис.м<sup>3</sup>,

у тому числі:

водозабір ГС ПКК з Каховського в-ща – 494895,0 тис.м<sup>3</sup>,

водозабір Перекопським каналом – 31133,0 тис.м<sup>3</sup>,

перекачано водознижуючими НС – 16367,5 тис.м<sup>3</sup>,

у т.ч. з початку поливного сезону – 10409,2 тис.м<sup>3</sup>

**Водоподача**, за 2017 рік – 415361,7 тис.м<sup>3</sup>,

у тому числі:

**на зрошення, всього – 415361,7 тис.м<sup>3</sup>**,

із них: замочка, наповнення, втрати м/г мережі – 103168,2 тис.м<sup>3</sup>.

замочка, наповнення, втрати в/г мережі – 73694,9 тис.м<sup>3</sup>,

«супутники» із ПКК та Перекопського каналу за договорами з УПКК – 12779,5 тис.м<sup>3</sup>,

**Водорозподіл** за 2017 рік,

- водоподача управління ВГ (у т.ч. наповнення міжгоспсистеми) – 402582,2 тис.м<sup>3</sup>,

- «супутники» із ПКК та Перекопського каналу за договорами з УПКК – 12779,5 тис.м<sup>3</sup>,

- втрати на фільтрацію і випарювання з ПКК – 93990,8 тис.м<sup>3</sup>,

- спорожнення ПКК – 31457,2 тис.м<sup>3</sup>,

- втрати на фільтрацію і випарювання з Перекопського каналу – 205,8 тис.м<sup>3</sup>,

- спорожнення Перекопського каналу – 959,9 тис.м<sup>3</sup>.

У 2017 році Управлінням Північно-Кримського каналу укладено договорів на надання платних послуг юридичним та фізичним особам – **163 од.**, з них:

**4 од.** - на подачу води управлінням водного господарства Херсонської області,

**90 од.** – на подачу води водокористувачам-«супутникам» по Перекопському каналу,

**15 од.** – на подачу води водокористувачам-«супутникам» по ПКК,

**54 од.** – на послуги додаткової (господарської) діяльності

Протягом 2017 року управління працювало над збільшенням обсягів надання платних послуг юридичним та фізичним особам. За минулий період обсяг надходжень коштів від надання платних послуг склав 13791,8 тис.грн., що на 42,6% більше ніж за аналогічний період минулого року. Кошти від надання платних послуг були направлені на покриття дефіциту загального фонду.

Управлінням Північно-Кримського каналу за звітний період згідно затверджених планів та графіків виконані ремонтні роботи та експлуатаційні заходи на суму – 3142,38 тис.грн., у т. ч:

**1. Капітальний ремонт** – 898,58 тис. (за рахунок спеціального фонду),

- капітальний ремонт правостороннього укусу на ПК968+00-ПК975+00 (0,7 км), ПК881+00-ПК910+00 (2,9 км) магістрального Північно-Кримського каналу, Херсонська обл., Каланчацький район (проектні роботи) – 108,96 тис. грн.,

- капітальний ремонт будівлі гідротехніків пгт.Лазурне, Скадовський район, вул. Ювілейна,80 (проектні роботи) – 18,8 тис. грн.,

- капітальний ремонт будівлі гідротехніків пгт.Лазурне, Скадовський район, вул. Ювілейна,80 – 360,64 тис. грн.,

- капітальний ремонт наглядних п'єзометричних свердловин на ПК434+63 - 2 шт., ПК439+16 - 3 шт., ПК443+70 - 1 шт., ПК569+64 - 1 шт., ПК573+70 - 3 шт., ПК582+43 + 1 шт., ПК953+20 - 8 шт, ПК965+22 - 9 шт. Північно-Кримського каналу – 145,39 тис. грн.,

- капітальний ремонт (модернізація) системи водобліку підпірної споруди на ПК611+14 магістрального Північно-Кримського каналу, Херсонська обл., Скадовський район – 110,82 тис. грн.

- капітальний ремонт по заміні вікон будівлі гуртожитку управління Північно-Кримського каналу, Херсонська обл., м.Нова Каховка м.Таврійськ, вул.І.Франка,18 – 153,97 тис. грн.

**2. Капітальне будівництво (придбання)** – 48,66 тис. (за рахунок спеціального фонду),

- улаштування залізобетонної огорожі території підпірної споруди на ПК611+14 магістрального ПКК, Херсонська обл., Скадовський р-н – 48,66 тис. грн..

**3. Поточний ремонт** – 2195,14 тис.грн. (за рахунок загального фонду – 84,38 тис.грн., спеціального фонду – 1842,05 тис.грн, наявних матеріалів – 268,71 тис.грн.)

У продовж звітного періоду відремонтовано 13 гідротехнічних споруд, виконані роботи з очищення магістрального каналу від наносів в обсязі 14,483 тис.м<sup>3</sup>, виконані бетонні роботи в обсязі 44,5 м<sup>3</sup>, очищення від рослинності в обсязі 229,01 га, обсяг земляних робіт склав – 21,783 тис.м<sup>3</sup>, фарбування конструкцій та маркування ГТС – 12160 м<sup>2</sup>, проведено замірів на режим.- спостереж. мережі 3320 од. Фактична вартість ремонтно-доглядових робіт за звітний період склала – 2535,20 тис.грн.

Державним агентством водних ресурсів України затверджений кошторис доходів і видатків на 2017 рік (із змінами) у сумі – 29860,114 тис.грн., у тому числі загальний фонд – 16221,2 тис.грн. (профінансовано у повному обсязі), спеціальний фонд – 13638,914 тис.грн.

Кошти загального і спеціального фондів, а також наявні матеріальні ресурси направлялися на підготовку і ремонт об'єктів управління.

Штатна чисельність працівників склала 302 чол., середньомісячна заробітна плата штатних працівників, які утримуються за рахунок коштів загального фонду за звітний період склала – 4136 грн.

Фактично використаний фонд оплати праці складає 13884,827 тис.грн, у тому числі загальний фонд 12030,6 тис.грн. та спеціальний 1854,227 тис.грн. Заборгованість по заробітній платі відсутня. Недоїмок до бюджету та державних цільових фондів немає.

В Державному інституті підвищили кваліфікацію 12 фахівців, Каховською техшколою та управлінням – 93 од.

На протязі звітного періоду проводилась планомірна та цілеспрямована робота поліпшення умов праці, попередження виробничого травматизму та професійних захворювань, пожеж, досягнення безаварійної експлуатації виробничих об'єктів з урахуванням нормативно-правових актів з охорони праці та на виконання галузевої програми поліпшення стану безпеки, гігієни праці та виробничого середовища в системі Держводагентства. Протягом року не було жодного нещасного випадку на виробництві, також відсутні пожежі, займання та дорожньо-транспортні пригоди.


Витрати на охорону праці у звітному періоді склали 435,719 тис.грн.

Інвестицій у господарську діяльність Управління протягом звітного періоду не було.

Керівництво Управління здійснюється начальником, головним інженером, заступником начальника.

Начальник управління

Горбунова (05549)7-28-80



О.О.Романенко

Установа Управління Північно-Кримського каналу  
Територія м. Нова Каховка, м. Таврійськ  
Організаційно-правова форма Державна організація (установа, заклад)  
Орган державного управління Державне агентство водних ресурсів України  
Вид економічної діяльності Допоміжна діяльність у рослинництві  
Одиниця виміру: грн.  
Періодичність: квартальна, \_\_\_\_\_ річна

Дата (рік, місяць, число)  
за ЄДРПОУ  
за КОАТУУ  
за КОПФГ  
за КОДУ  
за КВЕД

Коди		
2018	01	01
01034656		
6510770800		
425		
38094		
01.61		

**БАЛАНС**  
на 01 січня 2018 року

Форма № 1-дс

АКТИВ	Код рядка	На початок звітного року	На кінець звітного періоду
1	2	3	4
<b>I. НЕФІНАНСОВІ АКТИВИ</b>			
Основні засоби:	1000	101 707 380	103 291 152
первісна вартість	1001	414 329 185	418 025 771
знос	1002	312 621 805	314 734 619
Інвестиційна нерухомість:	1010	-	-
первісна вартість	1011	-	-
знос	1012	-	-
Нематеріальні активи:	1020	105 087	85 973
первісна вартість	1021	191 140	191 140
знос	1022	86 053	105 167
Незавершені капітальні інвестиції	1030	424 762	163 107
Довгострокові біологічні активи:	1040	-	-
первісна вартість	1041	-	-
знос	1042	-	-
Запаси	1050	2 973 295	3 696 911
Виробництво	1060	-	-
Поточні біологічні активи	1090	-	-
<b>Усього за розділом I</b>	<b>1095</b>	<b>105 210 524</b>	<b>107 237 143</b>
<b>II. ФІНАНСОВІ АКТИВИ</b>			
Довгострокова дебіторська заборгованість	1100	-	-
Довгострокові фінансові інвестиції, у тому числі:	1110	-	-
цінні папери, крім акцій	1111	-	-
акції та інші форми участі в капіталі	1112	-	-
Поточна дебіторська заборгованість			
за розрахунками з бюджетом	1120	103 089	176 714
за розрахунками за товари, роботи, послуги	1125	1 743 923	1 743 923
за наданими кредитами	1130	-	-
за виданими авансами	1135	-	-
за розрахунками із соціального страхування	1140	-	-
за внутрішніми розрахунками	1145	-	45 684
інша поточна дебіторська заборгованість	1150	129 913	129 913
Поточні фінансові інвестиції	1155	-	-
Грошові кошти та їх еквіваленти розпорядників бюджетних коштів та державних цільових фондів у:			
національній валюті, у тому числі в:	1160	2 305 340	2 458 265
касі	1161	998	1 062
казначействі	1162	2 304 342	2 457 203
установах банків	1163	-	-
іноземній валюті	1165	-	-
Кошти бюджетів та інших клієнтів на:			
єдиному казначейському рахунку	1170	-	-
рахунках в установах банків, у тому числі:	1175	-	-
в національній валюті	1176	-	-
в іноземній валюті	1177	-	-
Інші фінансові активи	1180	-	-
<b>Усього за розділом II</b>	<b>1195</b>	<b>4 282 265</b>	<b>4 554 499</b>
<b>III. ВИТРАТИ МАЙБУТНІХ ПЕРІОДІВ</b>	<b>1200</b>	<b>11 639</b>	<b>16 997</b>
<b>БАЛАНС</b>	<b>1300</b>	<b>109 504 428</b>	<b>111 808 639</b>

ПАСИВ	Код рядка	На початок звітного року	На кінець звітного періоду
1	2	3	4
<b>I. ВЛАСНИЙ КАПІТАЛ ТА ФІНАНСОВИЙ РЕЗУЛЬТАТ</b>			
Внесений капітал	1400	101 359 511	105 455 090
Капітал у дооцінках	1410	-	14 776
Фінансовий результат	1420	7 243 880	6 164 973
Капітал у підприємствах	1430	-	-
Резерви	1440	-	-
Цільове фінансування	1450	877 718	163 107
<b>Усього за розділом I</b>	<b>1495</b>	<b>109 481 109</b>	<b>111 797 946</b>
<b>II. ЗОБОВ'ЯЗАННЯ</b>			
Довгострокові зобов'язання:			
за цінними паперами	1500	-	-
за кредитами	1510	-	-
інші довгострокові зобов'язання	1520	-	-
Поточна заборгованість за довгостроковими зобов'язаннями	1530	-	-
Поточні зобов'язання:			
за платежами до бюджету	1540	-	-
за розрахунками за товари, роботи, послуги	1545	23 319	424
за кредитами	1550	-	-
за одержаними авансами	1555	-	10 269
за розрахунками з оплати праці	1560	-	-
за розрахунками із соціального страхування	1565	-	-
за внутрішніми розрахунками	1570	-	-
інші поточні зобов'язання, з них:	1575	-	-
за цінними паперами	1576	-	-
<b>Усього за розділом II</b>	<b>1595</b>	<b>23 319</b>	<b>10 693</b>
<b>III. ЗАБЕЗПЕЧЕННЯ</b>	<b>1600</b>	<b>-</b>	<b>-</b>
<b>IV. ДОХОДИ МАЙБУТНІХ ПЕРІОДІВ</b>	<b>1700</b>	<b>-</b>	<b>-</b>
<b>БАЛАНС</b>	<b>1800</b>	<b>109 504 428</b>	<b>111 808 639</b>

Керівник (посадова особа)

Головний бухгалтер (спеціаліст,  
на якого покладено виконання  
обов'язків бухгалтерської служби)




Романенко О.О.

(ініціали, прізвище)

Колушкіна В.М.

(ініціали, прізвище)



Додаток 2  
до Національного положення  
(стандарту) бухгалтерського обліку в  
державному секторі 101 "Подання  
фінансової звітності"

Установа  
Територія  
Організаційно-правова форма господарювання  
Орган державного управління  
Вид економічної діяльності  
Одиниця виміру: грн.  
Періодичність:

Управління Північно-Кримського каналу

м. Нова Каховка, м. Таврійськ

Державна організація (установа, заклад)

Державне агентство водних ресурсів України

Допоміжна діяльність у рослинництві

квартальна, \_\_\_\_\_ річна

Дата (рік, місяць, число)

за ЄДРПОУ

за КОАТУУ

за КОПФГ


за КОДУ

за КВЕД

Коди		
2018	01	01
за ЄДРПОУ		
01034656		
за КОАТУУ		
6510770800		
за КОПФГ		
425		
за КОДУ		
38094		
за КВЕД		
01.61		

## ЗВІТ ПРО ФІНАНСОВІ РЕЗУЛЬТАТИ

за 2017 рік



I. ФІНАНСОВИЙ РЕЗУЛЬТАТ ДІЯЛЬНОСТІ

Форма № 2-дс

Стаття	Код рядка	За звітний період	За аналогічний період попереднього року
1	2	3	4
<b>ДОХОДИ</b>			
<b>Доходи від обмінних операцій</b>			
Бюджетні асигнування	2010	16 217 905	-
Доходи від надання послуг (виконання робіт)	2020	11 586 532	-
Доходи від продажу активів	2030	247 393	-
Фінансові доходи	2040	-	-
Інші доходи від обмінних операцій	2050	-	-
<b>Всього доходів від обмінних операцій</b>	<b>2080</b>	<b>28 051 830</b>	-
<b>Доходи від необмінних операцій</b>			
Податкові надходження	2090	-	-
Неподаткові надходження	2100	-	-
Трансферти	2110	-	-
Надходження до державних цільових фондів	2120	-	-
Інші доходи від необмінних операцій	2130	-	-
<b>Всього доходів від необмінних операцій</b>	<b>2170</b>	-	-
<b>Всього доходів</b>	<b>2200</b>	<b>28 051 830</b>	-
<b>ВИТРАТИ</b>			
<b>Витрати за обмінними операціями</b>			
Витрати на виконання бюджетних програм	2210	17 755 825	-
Витрати на виготовлення продукції (надання послуг, виконання робіт)	2220	8 133 806	-
Витрати з продажу активів	2230	-	-
Фінансові витрати	2240	-	-
Інші витрати за обмінними операціями	2250	79 531	-
<b>Всього витрат за обмінними операціями</b>	<b>2290</b>	<b>25 969 162</b>	-
<b>Витрати за необмінними операціями</b>			
Трансферти	2300	-	-
Інші витрати за необмінними операціями	2310	1 003 761	-
<b>Всього витрат за необмінними операціями</b>	<b>2340</b>	<b>1 003 761</b>	-
<b>Всього витрати</b>	<b>2380</b>	<b>26 972 923</b>	-
<b>Профіцит / дефіцит за звітний період</b>	<b>2390</b>	<b>1 078 907</b>	-

Головне управління Державної казначейської служби  
 України - Черкаський обласний  
 Управління Державної казначейської служби  
 м. Черкаси, вул. Героїв Небесної Сотні, 10






Оплата праці і нарахування на заробітну плату	2610	-	-	-	-	-	-	-	-
Використання товарів і послуг	2620	-	-	-	-	-	-	-	-
Обслуговування боргових зобов'язань	2630	-	-	-	-	-	-	-	-
Поточні трансферти, з них:	2640	-	-	-	-	-	-	-	-
- органам державного управління інших рівнів	2641	-	-	-	-	-	-	-	-
Соціальне забезпечення	2650	-	-	-	-	-	-	-	-
Інші поточні видатки	2660	-	-	-	-	-	-	-	-
Нерозподілені видатки	2670	-	-	-	-	-	-	-	-
Придбання основного капіталу	2680	-	-	-	-	-	-	-	-
Капітальні трансферти, з них:	2690	-	-	-	-	-	-	-	-
- органам державного управління інших рівнів	2691	-	-	-	-	-	-	-	-
Внутрішнє кредитування	2700	-	-	-	-	-	-	-	-
Зовнішнє кредитування	2710	-	-	-	-	-	-	-	-
<b>Всього витрат</b>	<b>2780</b>	-	-	-	-	-	-	-	-
<b>Профіцит / дефіцит за звітний період</b>	<b>2790</b>	-	-	-	-	-	-	-	-

#### IV. ЕЛЕМЕНТИ ВИТРАТ ЗА ОБМІННИМИ ОПЕРАЦІЯМИ

Стаття	Код рядка	За звітний період	За аналогічний період попереднього
1	2	3	4
Витрати на оплату праці	2820	13 884 827	-
Відрахування на соціальні заходи	<b>2830</b>	3 061 133	-
Матеріальні витрати	2840	6 710 611	-
Амортизація	2850	2 233 060	-
Інші витрати	2860	79 531	-
<b>Всього</b>	<b>2890</b>	<b>25 969 162</b>	-

Керівник (посадова особа)

  
(підпис)

Романенко О.О.  
(ініціали, прізвище)

Головний бухгалтер (спеціаліст, на якого покладено виконання обов'язків бухгалтерської служби)



  
(підпис)

Колушкіна В.М.  
(ініціали, прізвище)

